Nacionaliniai mokinių pasiekimų patikrinimai (NMPP) 2019 m.
Mokyklos ataskaita (4 klasė)

Vilniaus Aleksandro Puškino mokykla

Šioje trumpoje ataskaitoje mokyklos mokinių pasiekimai lyginami su šalies mokinių pasiekimų tyrime dalyvavusių mokinių rezultatais (diagramose – Šalies).

Mokinių pasiskirstymas pagal pasiekimų lygius

Pasiekimų lygių aprašymus galite rasti http://nec.lt/612/.

Nepasiektas patenkinamas | Patenkinamas | Pagrindinis | Aukštesnysis

Matematika

	Mokinių sk.	Proc.
Nepasiektas patenkinamas	0	0.0
Patenkinamas	3	2.9
Pagrindinis	35	34.3
Aukštesnysis	64	62.7

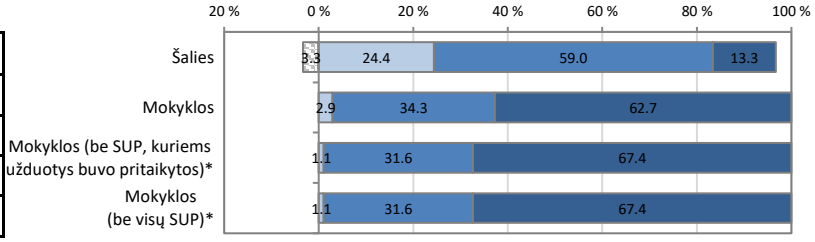

Skaitymas

	Mokinių sk.	Proc.
Nepasiektas patenkinamas	0	0.0
Patenkinamas	8	8.2
Pagrindinis	22	22.7
Aukštesnysis	67	69.1

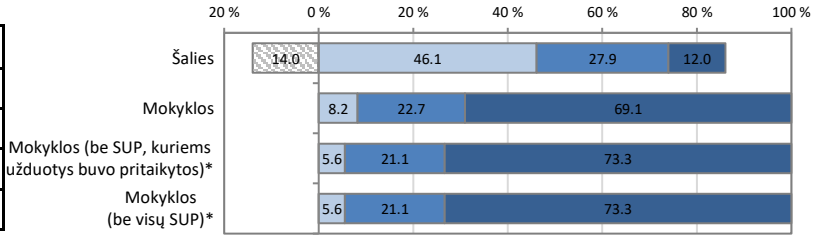

Rašymas

	Mokinių sk.	Proc.
Nepasiektas patenkinamas	0	0.0
Patenkinamas	7	7.1
Pagrindinis	41	41.8
Aukštesnysis	50	51.0

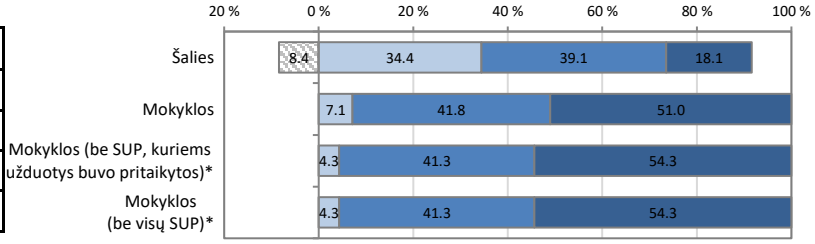

Pasaulio pažinimas

	Mokinių sk.	Proc.
Nepasiektas patenkinamas	0	0.0
Patenkinamas	0	0.0
Pagrindinis	10	9.7
Aukštesnysis	93	90.3

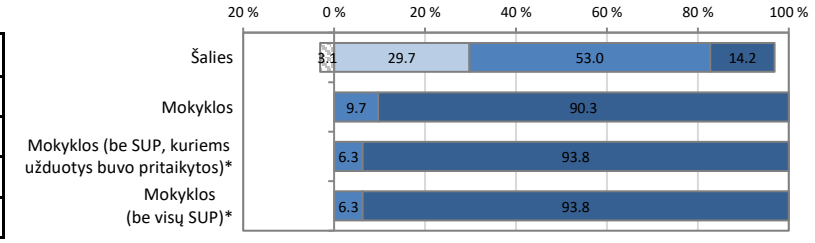

**SUP – specialiųjų ugdymosi poreikių turintys mokiniai*

Skirtingų vietovių ir mokyklų tipų mokinių pasiekimų palyginimas

Vidutiniškai surinktų taškų dalis (proc.)

Jūsų mokyklos pasiekimai pažymėti vertikalia linija

Jūsų mokyklos vidurkis ***83.3*** ***87.5*** ***80.8*** ***87.7***

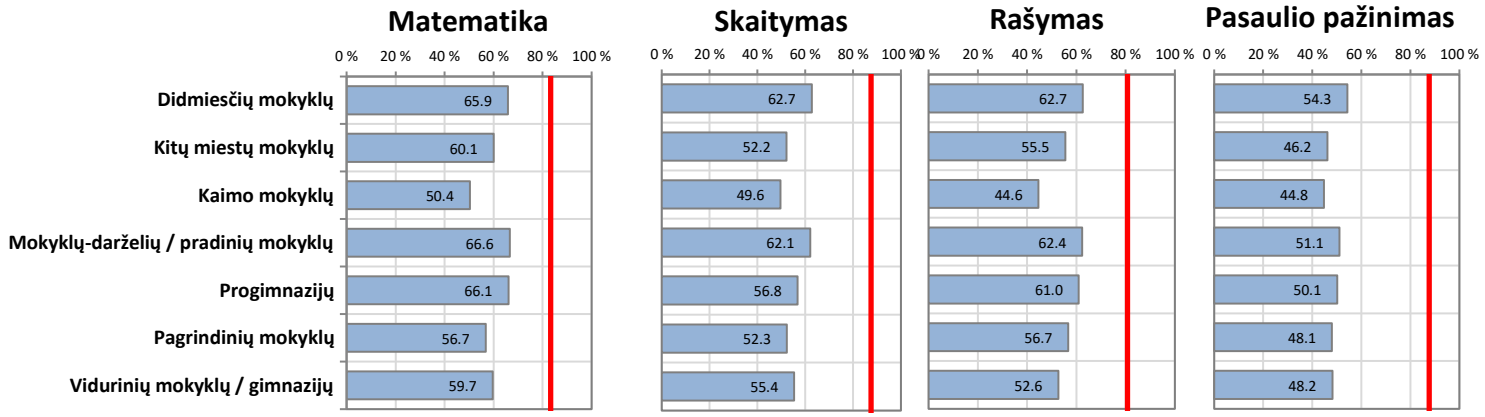

Apibendrinta mokyklos 4 klasės mokinių surinktų taškų dalis (proc.) pagal atskiras veiklos sritis ir kognityvinių gebėjimų grupes

Matematika

Pagal veiklos sritis

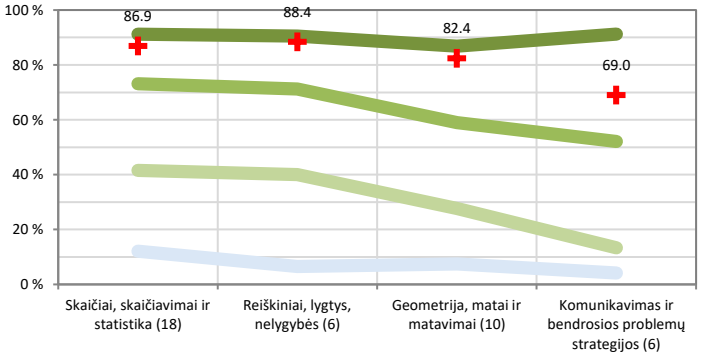

Pagal kognityvinių gebėjimų grupes

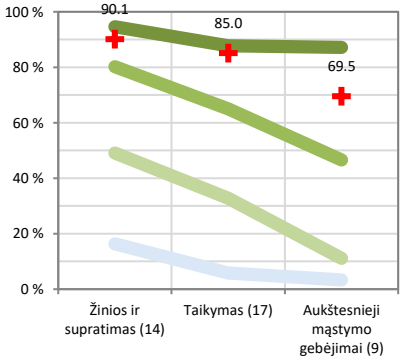

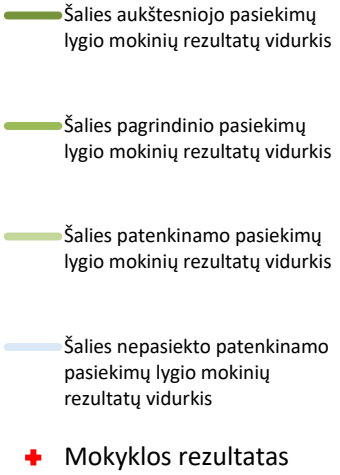

Skaitymas – teksto suvokimas

Pagal veiklos sritis

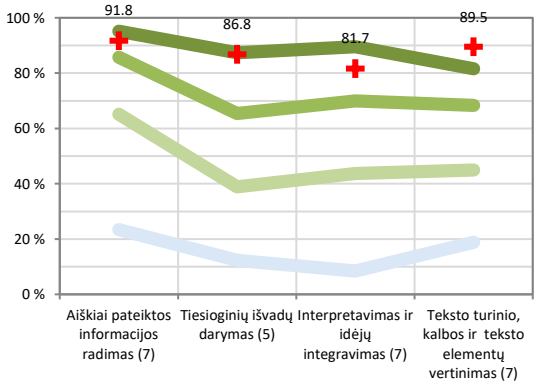

Pagal kognityvinių gebėjimų grupes

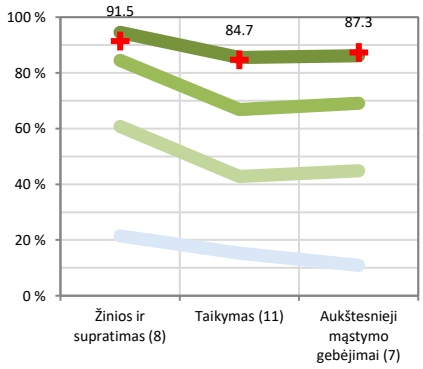

Rašymas – teksto kūrimas

Pagal vertinimo kriterijus

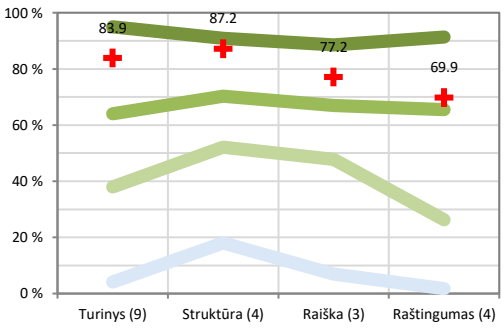

Pasaulio pažinimas

Pagal veiklos sritis

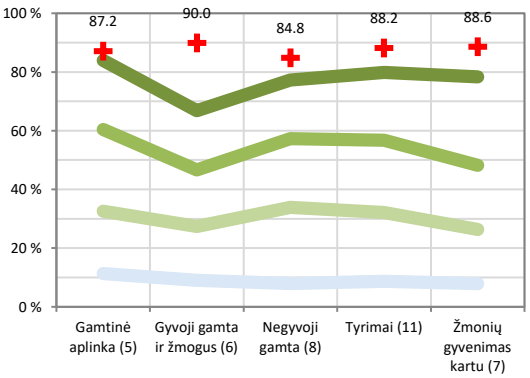

Pagal kognityvinių gebėjimų grupes

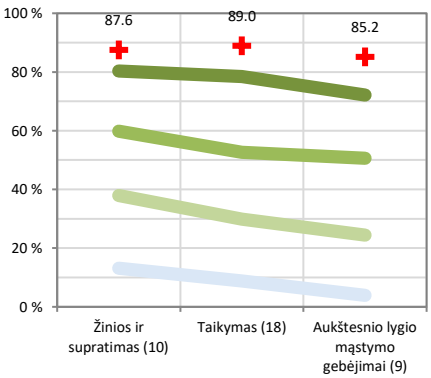

Diagramose parodyta, kokią dalį (proc.) taškų vidutiniškai surinko mokyklos mokiniai ir kiek vidutiniškai taškų surinko skirtingų lygių šalies bendrojo ugdymo mokyklų mokiniai. Horizontaliojoje ašyje nurodoma, kokios veiklos sritys ir kokie gebėjimai buvo vertinami (skliausteliuose nurodyta, kiek iš viso taškų buvo galima surinkti iš atitinkamos srities). Šios diagramos leidžia vaizdžiai įvertinti mokyklos stipriąsias ir silpnąsias sritis.

Mokinių pasiekimų analizė pagal lytį

Pasiskirstymas pagal pasiekimų lygius

Pasiekimų lygių aprašymus galite rasti [http://nec.lt/612/.](http://nec.lt/612/)

Nepasiektas patenkinamas | Patenkinamas | Pagrindinis | Aukštesnysis

Vidutiniškai surinktų taškų dalis (proc.)

Matematika

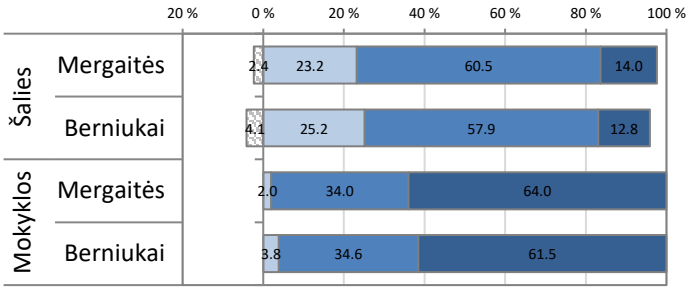

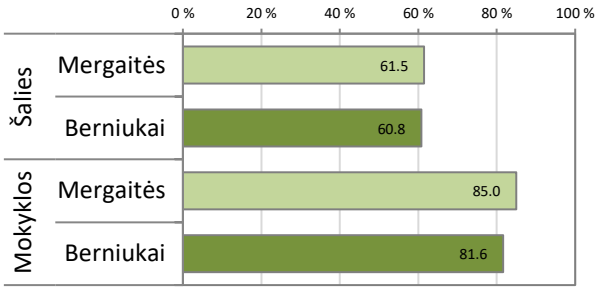

Skaitymas – teksto suvokimas

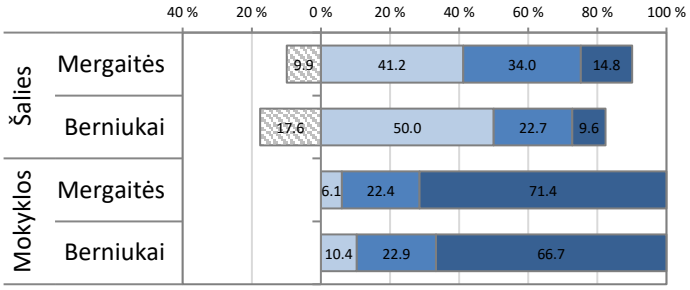

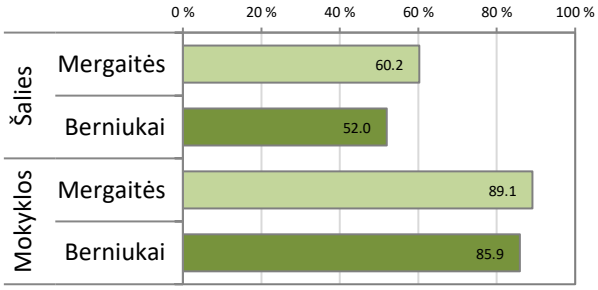

Rašymas – teksto kūrimas

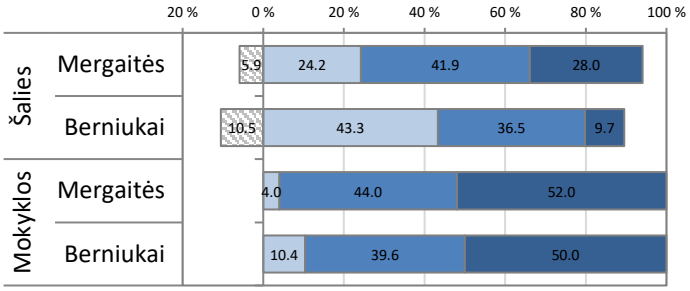

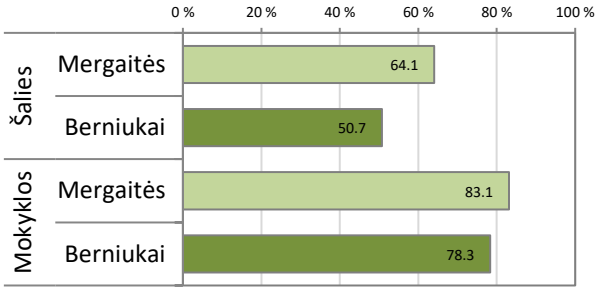

Pasaulio pažinimas

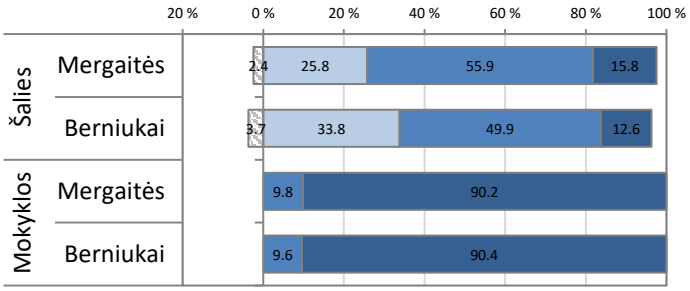

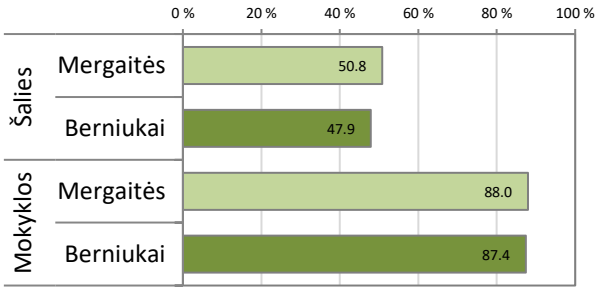

Atskirų užduočių rezultatų (užduočių sunkumo) analizė

Teisingai užduotį atlikusių mokinių dalis (proc.)

Matematika

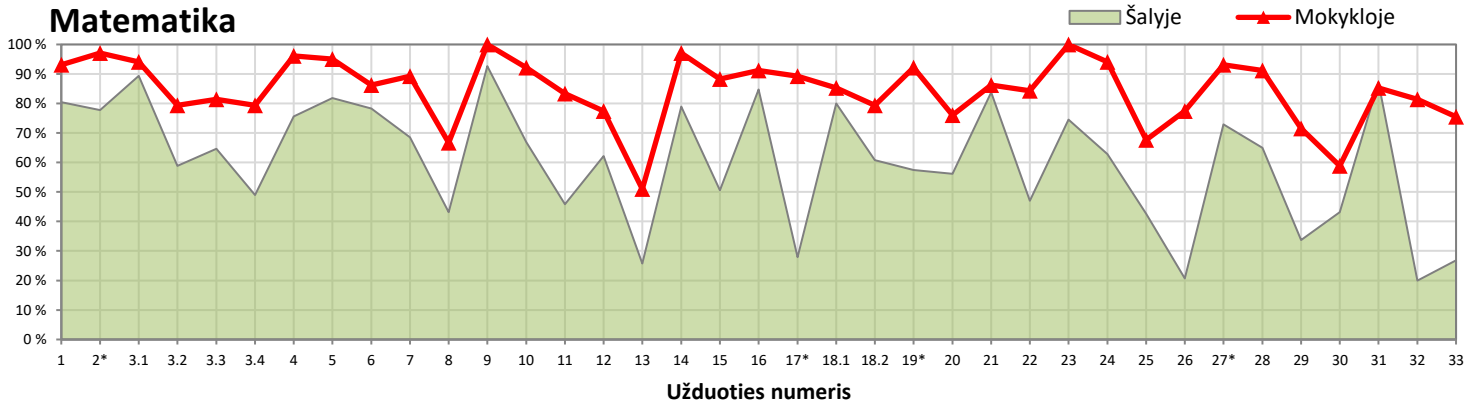

Užduoties numeris

Skaitymas – teksto suvokimas

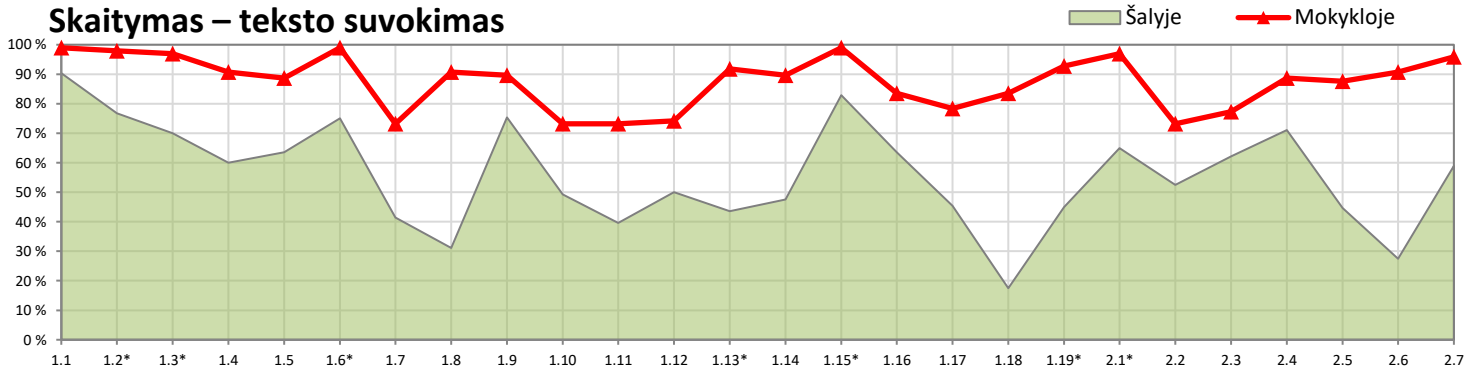

Užduoties numeris

Rašymas – teksto kūrimas

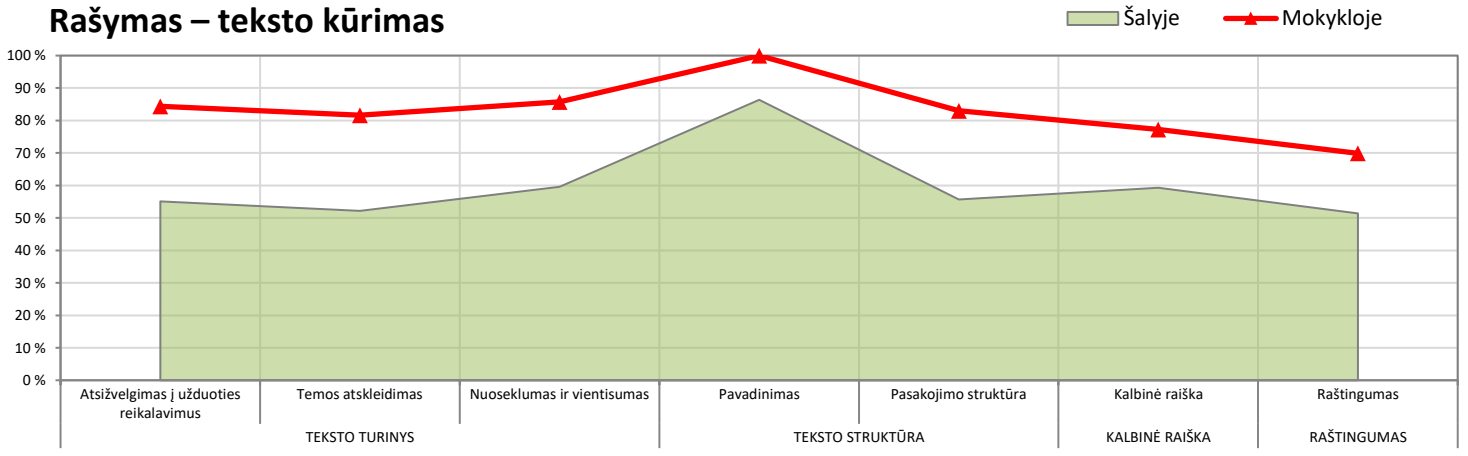

Vertinimo kriterijai

Pasaulio pažinimas

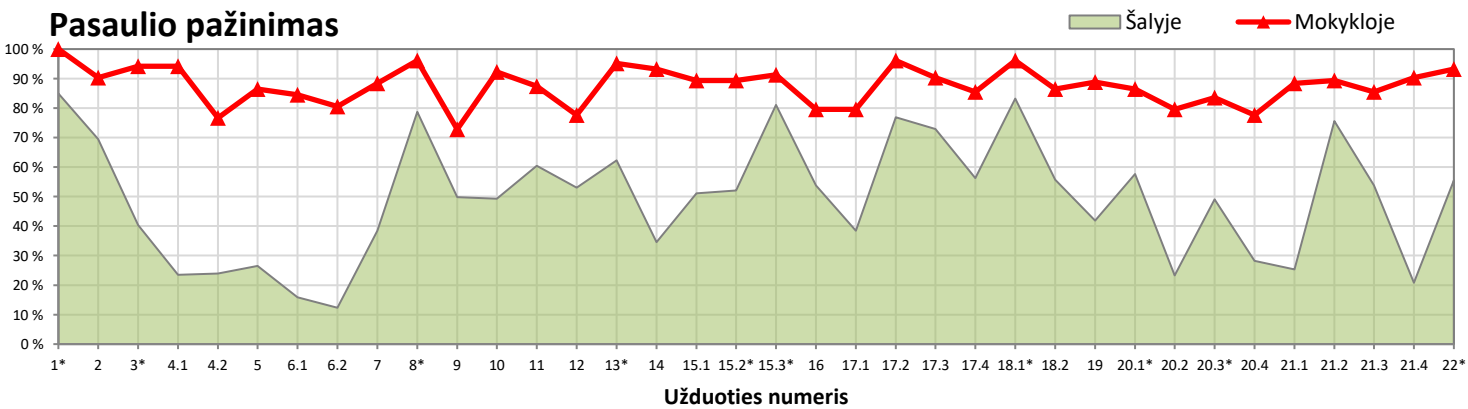

Užduoties numeris

**Pasirenkamojo atsakymo užduotis.*